

Phòng GD & ĐT Q. Thanh Xuân
Trường tiểu học Khương Mai

-----★----- **KẾ HOẠCH DẠY HỌC** **Lớp: 5E**
Môn: Tin học Tuần: 15 Tiết: 1 Ngày 24 tháng 12 năm 2017

Tên bài dạy:

CHÈN TỆP HÌNH VẼ VÀO VĂN BẢN

I - Mục tiêu dạy học:

1. Kiến thức:

- Học sinh biết chọn hình ảnh đẹp để chèn vào văn bản.

2. Kỹ năng:

- Biết cách chèn hình ảnh: Từ tệp **Insert→Picture→From File...** hoặc từ thư viện ảnh **Insert→Picture→Clip Art...**

- Thực hành chèn hình ảnh thành thạo.

3. Thái độ:

Hứng thú rèn kỹ năng soạn thảo và có niềm vui mỗi khi tạo đ-ợc một văn bản cân đối và trang trí bằng những hình ảnh đẹp.

II - Đồ dùng dạy học:

1. Giáo viên:

- Kiểm tra phòng MT đảm bảo hoạt động tốt phục vụ tiết thực hành.

- Giáo án chi tiết, SGK, sách Gv và đồ dùng dạy học.



2. Học sinh:

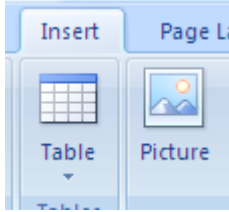
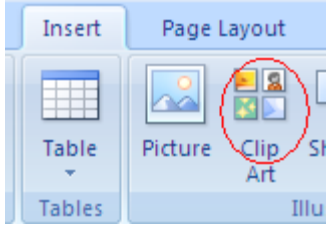
- SGK, đồ dùng học tập.

III - Hoạt động dạy học chủ yếu:

- **Ôn định (2')**: hát tập thể bài “Lớp chúng ta đoàn kết”

THỜI GIAN	NỘI DUNG KIẾN THỨC VÀ KỸ NĂNG CƠ BẢN	PHƯƠNG PHÁP VÀ HÌNH THỨC TỔ CHỨC DẠY HỌC	
		HOẠT ĐỘNG CỦA THẦY	HOẠT ĐỘNG CỦA TRÒ
2'	<i>Hoạt động 1: Kiểm tra kiến thức về phần Tạo bảng trong văn bản.</i>	- Gọi học sinh lên trả lời câu hỏi trắc nghiệm.	Suy nghĩ và trả lời

	<p>+ Câu 1: Đề tạo bảng trong Word em thực hiện như thế nào? (đáp án C) + Câu 2: Muốn xóa hàng trong bảng em thực hiện như thế nào? (đáp án A)</p>	<p>- Mở rộng: Gọi học sinh nhận xét tác dụng của các câu trả lời không phải đáp án.</p>	<p>Nhận xét tác dụng của các đáp án.</p>
<p>3'</p>	<p>Hoạt động 2: Giới thiệu bài mới</p> <p> Hãy quan sát hai bài thơ số 1?</p> <p>1 Trong đầm gì đẹp bằng sen Lá xanh bông trắng lại chen nhụy vàng Nhụy vàng bông trắng lá xanh Gần bùn mà chẳng hôi tanh mùi bùn.</p>  <p>1 Bài 1 2</p> <p>1 Trong đầm gì đẹp bằng sen Lá xanh bông trắng lại chen nhụy vàng Nhụy vàng bông trắng lá xanh Gần bùn mà chẳng hôi tanh mùi bùn.</p> <p>1 Bài 2</p>	<p>- Cho học sinh quan sát 2 bài thơ: Bài thơ số 1 và Bài thơ số 2. Yêu cầu nhận xét xem bài nào đẹp và rõ nội dung. (Bài 1). - Kết luận: Bài thơ 1 đã được chèn một bức ảnh bông sen rất đẹp, làm rõ nội dung của bài thơ hơn là bài thơ 2. Vậy chúng ta bắt đầu vào bài học ngày hôm nay.</p>	<p>Quan sát và nhận xét. Học sinh theo dõi slide và viết bài.</p>
<p>8'</p>	<p>Hoạt động 3: Chèn hình ảnh từ tập ảnh</p> <p>- Các bước thực hiện: 1/ Đặt con trỏ soạn thảo tại vị trí muốn chèn ảnh. 2/ Chọn Insert → Picture → From File...</p>	<p>- Chiếu các bước chèn hình ảnh từ tập ảnh lên trên máy chiếu. - Mở hình minh họa. - Gọi 1-2 hs đọc lại các bước thực hiện. - Làm mẫu và yêu cầu 1 hs lên làm lại. - Yêu cầu các nhóm làm trên máy, quan sát và hướng dẫn hs thực hành. *Giải quyết tình huống:</p>	<p>Quan sát Theo dõi Đọc lại Chèn hình trên bảng Thực hành chèn hình ảnh từ tập ảnh Học sinh thắc</p>

		Phiên bản Word 2007, chọn Insert/Picture 	mắc và được gv hướng dẫn
8'	Hoạt động 4: Chèn hình ảnh từ thư viện ảnh - Các bước thực hiện: 1/ Đặt con trỏ soạn thảo tại vị trí muốn chèn ảnh. 2/ Chọn Insert → Picture → Clip Art	- Chiếu các bước chèn hình ảnh từ tập ảnh lên trên máy chiếu. - Mở hình minh họa. - Gọi 1-2 hs đọc lại các bước thực hiện. - Làm mẫu và yêu cầu 1 hs lên làm lại. - Yêu cầu các nhóm làm trên máy, quan sát và hướng dẫn hs thực hành. *Giải quyết tình huống: Phiên bản Word 2007, chọn Insert/Picture 	Quan sát Theo dõi Đọc lại Chèn hình trên bảng Thực hành chèn hình ảnh từ tập ảnh Học sinh thắc mắc và được gv hướng dẫn
2'	Hoạt động 5: Tham khảo bài viết trên Website có chèn ảnh hợp lý. + EraHouse – Thành phố hướng nghiệp + Trải nghiệm thú vị tại trang trại đồng quê Ba Vì	+ Cho hs quan sát 2 bài viết trên Website của nhà trường. + Gọi 1 hs lên nhận xét.	Quan sát và nhận xét
5'	Hoạt động 6: củng cố kiến thức bằng cách trả lời câu hỏi trắc	+ Gọi 1 học sinh lên chọn câu trả lời đúng,	Trả lời

	<p>thực hành trên Excel (Phần mềm sáng tạo)</p> 	<p>gõ đáp án vào ô “Đáp án là:”</p> <p>+ Các bạn học sinh khác ở dưới cũng trả lời bằng cách đánh đáp án vào phần mềm Word (Câu 1: b, câu 2: a, câu 3: d)</p>	<p>Làm trong word</p>
<p>8'</p>	<p>Hoạt động 7: Thực hành</p> <p>Gõ và trình bày văn bản sau:</p> <p style="text-align: center;"> Trong đầm gì đẹp bằng sen Lá xanh bông trắng lại chen nhị vàng Nhị vàng bông trắng lá xanh Gần bùn mà chẳng hôi tanh mùi bùn </p> <p>?Hãy chèn tệp hình vẽ thích hợp.</p>	<p>Hướng dẫn học sinh thực hành</p> <p>Nhận xét bài ho hs</p>	<p>Thực hành theo các máy</p>

***Đặc dò (2'):** Phân biệt cách chèn hình ảnh bằng tệp hình ảnh hoặc thư viện ảnh.